

【洗濯機をご使用になる際のご注意】

すき ま

洗濯機の下^{すき}の隙間^まから 絶対に手や足を入れないで!!

防水パンなどで洗濯機をかさ上げすると洗濯機と床面^{すき}の間に隙間^まができるため、手や足などが入りやすくなり、けがをするおそれがあります。

運転中の洗濯機の下に絶対に手や足などを入れない!

洗濯機の下には回転する部分があり、けがをするおそれがあります。

ご使用前には取扱説明書や据付説明書をお読みください!

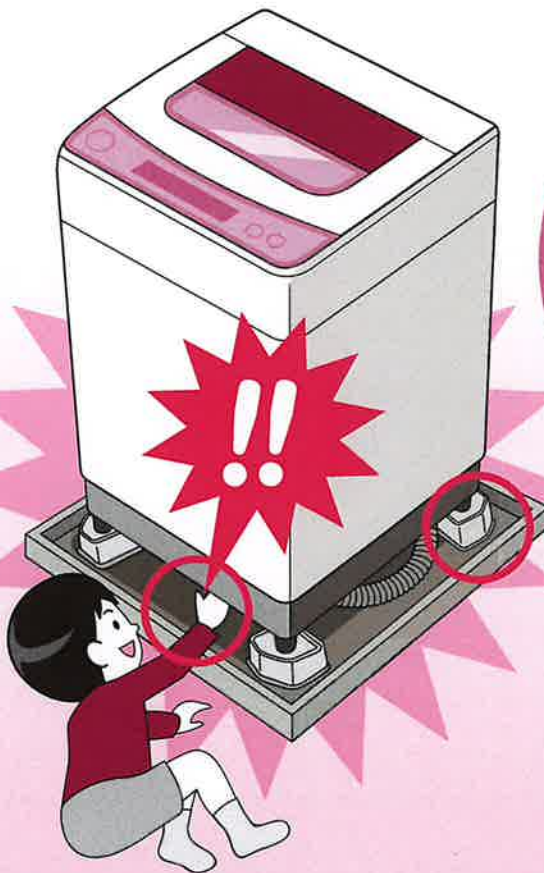
ご不明な点は各メーカーにお問合せください。

小さなお子様を洗濯機に近づかせない!

小学生などのお子様にも周りで遊ばないように説明ください。

洗濯機の下のお掃除や落ちたものを取るときは?

必ず洗濯機の電源プラグを抜いて、洗濯機が止まっている事を確認してください。



取扱説明書の記載内容を守るとともに、特に小さなお子様がいらっしゃるご家庭では、洗濯機を使用されていない時にもお子様が洗濯機の下に絶対に手や足などを入れないようご説明をお願いします。

一般社団法人 日本電機工業会
洗濯機安全啓発活動 参画会社

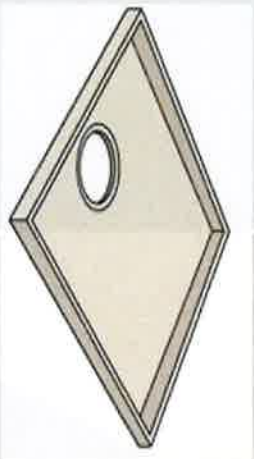
お問い合わせ先

※受付時間 9:00~17:00(土日・祝日は除く)
※お問い合わせの際に提示された個人情報は、当目的以外には使用致しません。


一般社団法人 日本電機工業会ウェブサイト
<http://www.jema-net.or.jp/>

会社名	電話番号	
アクア 株式会社	0120-880-292	携帯電話の方 ▶0570-040-292(有料)
LG Electronics Japan 株式会社	0120-813-023	携帯電話の方 ▶0570-200-980(有料)
シャープ 株式会社	0120-078-178	携帯電話の方 ▶0570-550-449(有料)
東芝ライフスタイル 株式会社	0120-1048-76	携帯電話の方 ▶0570-0570-33(有料)
パナソニック 株式会社	0120-871-353	
三洋電機製は		0276-61-9826(有料)
日立グローバル ライフソリューションズ株式会社	0120-3121-11	携帯電話の方 ▶050-3155-1111(有料)


洗濯機用防水パンについて




外周壁あり、脚部かさ上げなし



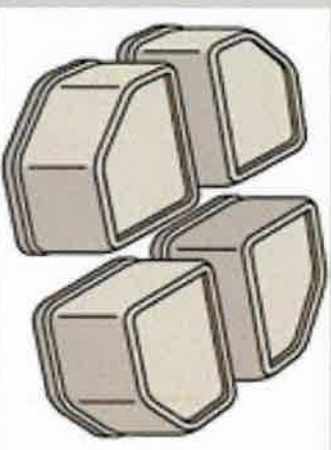
外周壁あり、脚部かさ上げあり



外周壁なし、脚部かさ上げありの保護カバー付き



外周壁なし、脚部かさ上げあり



防水パン以外の置台



防水パン以外の置台可動式

安全性が考慮された製品例 (注；洗濯機メーカー推奨品ではない)

テックリックWebカタログより



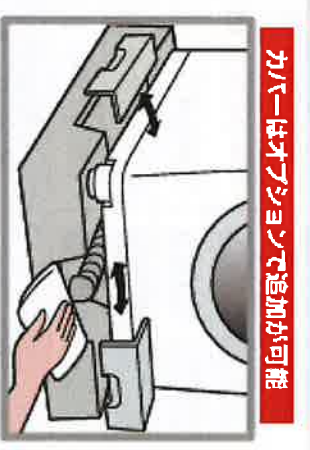
シナノンWebカタログより



柵ありタイプは防護柵が付く
(4面取り付けることかのでましいい)

かさ上げ防水パンメーカーのカタログの記載例

ガードが付くことにより、内側を隠しつつ確認を行うことができます。
もしもの水漏れもすぐに発見ができます。
ガードを装着することにより防水パンの中にペットや幼児の手の浸入を防ぎます。
ご使用環境に合わせてガードの個数を調整することができます。



安全性やデザイン性に優れています
カバー付は洗濯機下にホコリ・ゴミが入るのを軽減します。
お子様の手や小さなペットが入りにくいのも特徴の一つです。
洗濯機設置時や点検時に、ホースの接触を目標できるので
安全確認に最適です。外観のデザイン性もアップします。
※ オプションで側面の開口部分にカバーを取付けることもできます。

(ご参考) 洗濯機メーカー推奨品例 (パナソニック例: 別売品)

洗濯機用防水フロアー パナソニック ハウジングソリューションズ(株) 製 (寸法・強度などフロアーマーカーとご相談の上ご使用ください)

● サイズ一覧 ※色はオベクールホワイトです

種類	形状	タイプ	品番	外寸 (幅×奥行×高さ)	内寸 (幅×奥行)	メーカー希望 小売価格	適合一覧
排水口有り (排水工事必要)	形状 フラット	800タイプ	GB73	800×640×55 mm	744×584 mm	11,660円(税込)	ドラム タテ 2槽式
		900タイプ	GB731	900×640×50 mm	850×590 mm	16,940円(税込)	ドラム タテ 2槽式
		ランドリータイプ	GB703	890×790×53 mm	840×740 mm	17,710円(税込)	ドラム タテ 2槽式
		640タイプ	GB724	640×640×55 mm	590×590 mm	14,630円(税込)	ドラム タテ
排水口有り フラットタイプ	形状 四隅高	740タイプ	GB745	740×640×55 mm	690×590 mm	15,840円(税込)	ドラム タテ
		排水口無し	GB605J	640×640×50 mm	596×596 mm	6,380円(税込)	ドラム タテ
排水口有り 四隅高タイプ	形状 フラット	Mタイプ	GB606J	840×540×50 mm	796×496 mm	6,380円(税込)	2槽式

別売の
パナソニックハウジング
ソリューションズ(株)製
排水トラツプ必要
▶詳しくはP.49

● 防水フロアー・排水トラツプ設置には工事が必要です

● 本体に排水ホースを接続すると防水フロアーに入らない場合もあります

※フロアーマーカー板N-MH3を設置すればご使用できます
▶詳しくはこのページ下へ

防水パン、洗濯機用トレー、設置台

設置条件によっては、別売り部品が必要となる場合があります。
床面を結露による水滴から守るときに、別売り部品の洗濯機用防水パン (TP-780)・洗濯機用トレー (YT-4) を設置することをおすすめします。



洗濯機用防水パン (TP-780)
(幅780×奥行640×高さ63mm)
工事が必要です。

警告

! 防水パン使用時は、防水パンの排水に注意する
防水パンの排水口が詰まると、水がたまりあふれて感電する
おそれがあります。



洗濯機用トレー (YT-4)
(幅640×奥行640×高さ83mm)
部品番号 YT-4-001






設置台 (UP-D2)


本体を高くするとき、および防水パンの中に据え付けられないため、本体の脚を防水パンから外に出して据え付けるときは、別売り部品の設置台 (UP-D2) を設置することをおすすめします。
キャスター付きの設置台や底面が開いた設置台は、排水ホースが外れたり、本体が転倒してけがをするおそれがありますので、使用できません。

警告

! 本体を高くときは、別売り部品の設置台を使用する
別売り部品の設置台以外を使用すると、本体の下には回転部がある
ので、手足などが入りけがをするおそれがあります。

床を結露による水滴から守るとき	洗濯機用トレー (YT-4) (幅640×奥行640×高さ83mm) (部品番号 YT-4-001) 希望小売価格 13,970円(税込)	
床を結露による水滴から守るとき (専用部品が必要な場合があります)	洗濯機用防水パン (TP-780) (幅780×奥行640×高さ63mm) 希望小売価格 13,200円(税込) 工事が必要です。	
本体を高くするとき、および防水パンの中に据え付けられないため、洗濯機の脚を防水パンの外に出して据え付けるとき	設置台 (UP-D2) 希望小売価格 5,500円(税込)	

(ご参考) 洗濯機メーカー推奨品例(東芝例:別売品)

<p>据付場所に防水パンがないとき *気温が高く水温が低い場合には洗濯機に露がついて(結露)床面を濡らすことがあります。</p>	<p>洗濯機トレー 幅 540 (536) mm 奥行 540 (536) mm 高さ 10mm () 内は内寸</p>	<p>TZ-10</p>	
----------------------------------------------------------------------	-------------------------------------------------------------------------------	--------------	---------------------------------------------------------------------------------------